

2021年度

入試要項



立教小学校

目次

I. 募集要項	2
II. 出願手続	3
III. 保護者面談	5
IV. 入学試験	5
V. 合格発表	6
VI. 入学手続	6
VII. アクセスマップ	8
VIII. 学費等	8
IX. 募 金	9

インターネット出願について

出願は、本校出願サイト (<https://mirai-compass.net/usr/ikerike/common/login.jsf>) にアクセスして行います。
 パソコン・スマートフォン（以下、スマホ）・タブレット端末のいずれかをご利用ください
 インターネット出願利用の流れについては、案内サイト (<https://www.mirai-compass.jp.net/nygk/>) も併せてご確認ください。

個人情報の取り扱いについて

出願および入学手続にあたって提供いただいた氏名・住所等の個人情報は、本校入学試験およびこれらに付随する業務以外の目的には使用いたしません。

問い合わせ

- インターネット出願に関するお問い合わせ
 miraicompass 利用ガイド (<https://www.mirai-compass.jp.net>) 上でご確認ください。
- 入試要項の内容に関するお問い合わせ
問い合わせ先
 立教小学校 事務室 03-3985-2728
受付時間
 <平日> 9:00 ~ 16:00

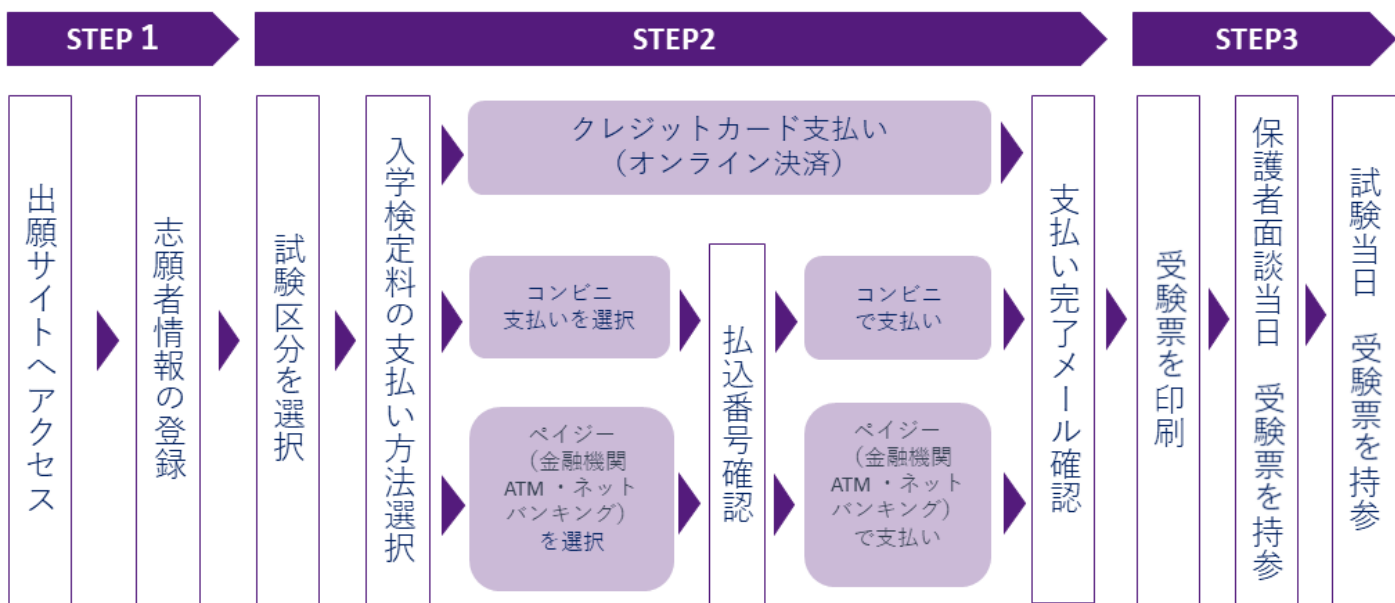
※新型コロナウイルス感染症拡大防止のため、受付時間変更の場合がございます。
 詳細につきましては、本校ホームページ (<https://prim.rikkyo.ac.jp/>) をご確認ください。

I. 募集要項

募集人員	第1学年児童 男子 120名(3学級編成)
出願資格	2014年4月2日から、2015年4月1日までに生まれた者
出 願	出願方法 本校出願サイト (https://mirai-compass.net/usr/ikerike/common/login.jsf) にアクセスし出願手続きを行ってください。 ※ 本校に郵送する出願書類はありません。
	出願期間 2020年10月1日(木)9:00 ~ 10月3日(土)12:00 出願ログインは、2020年10月1日(木)9:00から可能です。
	入学検定料 30,000円 支払方法は、クレジットカード・コンビニ・ペイジーのいずれかを選択 2020年10月3日(土) 12:00支払受付終了
保護者面談	学校の指定した日(10月12日頃より受験番号順に実施予定)。 面談日の詳細は、登録されたユーザーID(メールアドレス)宛にメールでお知らせします。
試験日	2020年11月2日(月)・11月3日(火) 試験日の詳細は、登録されたユーザーID(メールアドレス)宛にメールでお知らせします。
試験内容	基礎的な学習能力テストを行います。
合格発表	2020年11月5日(木)9:00 ~ 11月6日(金)16:00 Webによる発表のみ(郵送による通知はありません)。 合格者には、入学手続きの案内を合格発表日に、登録されたユーザーID(メールアドレス)宛にメールでお送りします。
入学手続	入学手続時納入金 納 入 金: 30万円(入学金) 納入期間: 2020年11月5日(木)9:00 ~ 11月6日(金)16:00 入学手続き① 2020年11月9日(月) 誓約書の提出・入学金を除く学費の案内 他 入学手続き② 2020年12月2日(水) 入学前の諸手続き

Ⅱ. 出願手続

出願は以下の手順で行ってください。



STEP 1 志願者情報の登録

◆ユーザーID (メールアドレス) 登録 (初回のみ)

出願サイトのご利用には、メールアドレスの登録が必要となります。(登録されたメールアドレスは、保護者面談・入学試験のご案内、手続き完了メール送信、緊急連絡等にも利用します。)

迷惑メール対策をされている場合は、アドレス@e-shiharai.net、および@rikkyo.ac.jp の受信を許可してください。また、URL 付メールの拒否設定や、添付ファイルの送受信サイズ制限設定も解除してください。

◆志願者情報の入力

利用規約、個人情報取り扱いに同意の上、画面の指示に従って、志願者情報・保護者情報を入力してください。

下記サイトを参考に顔写真をアップしてください。写真貼付での出願はできませんのでご注意ください。

顔写真アップロードの方法 (出願サイト内)

https://www.mirai-compass.jp.net/photo_guide/

※ 双子の出願の場合は、出願サイトにて1人目のログイン後、画面左上メニューの「志願者を追加したい方はこちら」より2人目を追加登録してください。

STEP 2 出願手続と入学検定料の支払い

◆出願サイトにて出願手続

2020年10月1日(木) 9:00 から10月3日(土) 12:00 までに、

本校出願サイト (<https://mirai-compass.net/usr/ikerike/common/login.jsf>) にアクセスし、出願手続を行ってください。出願サイトへのアクセスは、2020年10月1日(木) 9:00 から可能です。

◆入学検定料の支払い

入学検定料の支払い方法は、①クレジットカードによるオンライン決済、②コンビニでの支払い、③ペイジー対応金融機関 ATM での支払い (現金)・(カード・通帳)、④ペイジー (ネットバンキング) での支払いの4種類です。これら以外の納入方法は受け付けません。本校窓口での支払いもできません。それぞれの支払い方法の詳細は、支払い方法を選択する際に表示されます。

①クレジットカードによるオンライン決済

クレジットカード番号など必要な情報を入力し、決済を完了させます。

クレジットカードによるオンライン決済にて、24 時間、入学検定料の支払いが可能です。

支払いについては、志願者の保護者名義のクレジットカードを使用することができます。

▼利用可能なクレジットカード



②コンビニでの支払い

出願登録後、払込番号を控え、選択したコンビニにて支払いを済ませてください。支払い後に受け取る「お客様控え」はご自身で保管してください。

▼以下のコンビニにて、24 時間、入学検定料の支払いが可能です。



コンビニ支払いガイド（出願サイト内）	https://www.mirai-compass.jp.net/payother/
--------------------	---

③ペイジー対応金融機関 ATM での支払い

ペイジー対応金融機関 ATM で支払いができます。

※ 金融機関窓口での支払いはできません。



【注意事項】

- ・キャッシュカードを利用する場合は、ATM 設置金融機関のキャッシュカードを用意してください。（例：ゆうちょ銀行の場合、ゆうちょカードのみ利用できます。）
- ・現金での支払いも可能です。（10 万円まで）
- ・操作を中断したり、一定時間内に別の金融機関の ATM で同一の支払いを行おうとすると、しばらく操作ができなくなる場合があります。その場合、30 分～1 時間ほど待ってから、再度操作を行ってください。

ペイジー（Pay-easy）操作方法の詳細	https://www.pay-easy.jp
ペイジー支払いガイド（出願サイト内）	https://www.mirai-compass.jp.net/payeasy/

④ペイジー（ネットバンキング）での支払い

ペイジー対応金融機関ネットバンキングの手順・画面に関しては各機関で違いがあります。ネットバンキングの操作方法等、各金融機関に直接問い合わせてください。

利用可能なネットバンキング	https://www.well-net.jp/multi/financial_list/
---------------	---

【入学検定料に関する注意事項】

- ・入学検定料の支払いには別途手数料がかかります。支払方法選択後に表示される手数料を確認してください。
- ・出願期間内に入学検定料をお支払いください。
- ・一旦納入された入学検定料は、いかなる理由があっても返還しません。

STEP 3 受験票を印刷し、保護者面談当日、および入学試験当日に持参

◆受験票の印刷

受験票は、2020年10月7日（水）9：00より印刷が可能です。

出願サイトにアクセスし、ログイン後マイページより受験票をA4サイズの白紙に印刷してください。

受験票に、受験番号・氏名が印字されていることを確認してください。あわせて、アップロードした写真が印刷されていることを確認してください。

※ プリンターをお持ちでない場合は、コンビニで印刷することが可能です。

コンビニ印刷ガイド（出願サイト内）

https://www.mirai-compass.jp.net/print_guide/

◆保護者面談日時、および入学試験集合時間については、登録されたユーザーID(メールアドレス)宛にメールでお知らせします。

◆保護者面談当日、および入学試験当日に受験票を持参

受験票は、学校から指定された面談日、および入学試験当日に必ず持参してください。

受験票は<キリトリ線>で切り離して持参してください。必ず名刺サイズ(91×55mm)になるようにしてください。

Ⅲ. 保護者面談

面談日時	<p>面談日時は、登録されたユーザーID（メールアドレス）宛にメールでお知らせします。</p> <p>※ 10月12日頃より受験番号順に実施予定。</p> <p>※ 10月8日までにメールが届かない場合は、本校事務室（03-3985-2728）へ問い合わせてください</p>
持ち物	<p>1. 受験票 受験票は本校から発送しませんので、必ず印刷し切り離してお持ちください。 入校の際に受験票を提示していただきます。</p> <p>2. 筆記用具 ※ 上履きは不要です。</p>

Ⅳ. 入学試験

試験日時	<p>2020年11月2日（月）、11月3日（火）</p> <p>集合時間等の詳細は、登録されたユーザーID（メールアドレス）宛にメールでお知らせします。</p> <p>※ 10月8日までにメールが届かない場合は、本校事務室（03-3985-2728）へ問い合わせてください</p>
持ち物	<p>1. 受験票 入校の際に受験票を提示していただきます。</p> <p>2. 上履き用運動靴</p>

※駐車場はありません。車による送迎は、周辺道路の渋滞をまねき、近隣の方々の迷惑となりますので、公共交通機関をご利用ください。

※大規模な自然災害等の緊急時には、本校ホームページをご確認ください。

V. 合格発表

1. 合格発表の日時

2020年11月5日（木）9：00～11月6日（金）16：00 ※郵送による通知は行いません。

2. 合格発表の方法

本校ホームページ（<https://prim.rikkyo.ac.jp/>）入試情報ページから合格発表サイトにアクセスしてください。

ID（受験番号）とパスワード（生年月日8桁 例：2014年8月1日→20140801）を入力してログインし、

合格を確認してください。合格発表サイトでは、受験生個人のみ結果（「合格」「補欠」「不合格」）が確認できます。

「合格」された方は、上記の期間中に同サイト上で合格通知書をダウンロードすることが可能です。

なお、合格についての電話によるお問い合わせにはお答えできません。

※「合格」された場合は、合格発表サイトから入学金決済サイトにアクセスすることが可能です。入学金決済サイトにアクセスして手続きを行ってください。

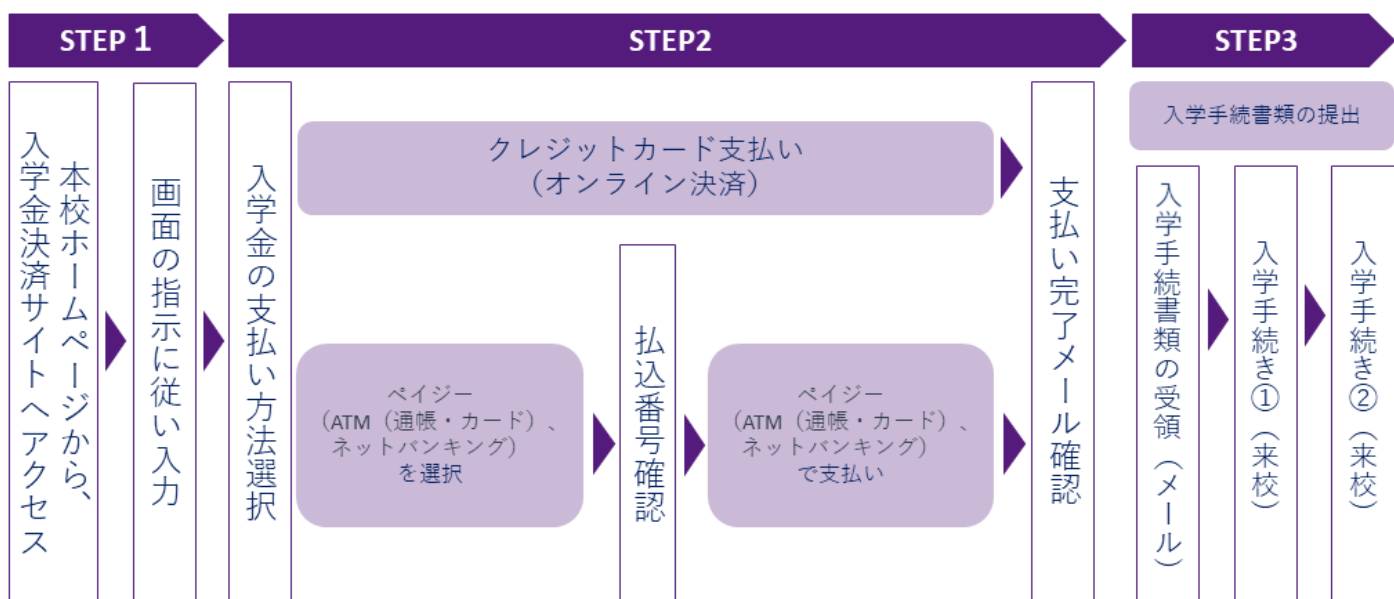
※「合格」された方には、入学手続きの案内および書類を、合格発表日に登録されたユーザーID（メールアドレス）宛にメールでお送りします。メールが届かない場合は、速やかに本校事務室（03-3985-2728）へお問い合わせください。

3. 補欠者への繰上合格の通知について

- ・補欠者には、合格発表サイト上で「補欠順位」が表示されます。
- ・繰上合格となった場合には、出願サイトに登録した「緊急連絡先」に電話連絡します。
- ・繰上合格者は、以下「VI. 入学手続き」の手順に沿って、入学手続きを行ってください。

VI. 入学手続き

入学手続きは以下の手順で行ってください。



STEP 1 必要情報の入力**◆入学金決済サイトにログイン**

本校ホームページ (<https://prim.rikkyo.ac.jp/>) 入試情報ページから入学金決済サイトにアクセスし、ログインしてください。

ログインには、ID (受験番号) とパスワード (生年月日 8 桁 例: 2014 年 8 月 1 日 → 20140801) が必要です。

◆支払い内容の選択

一括納入 (入学金: 30 万円) を選択し、「お支払い画面へ」をクリックしてください。

STEP 2 入学時納入金**◆支払方法の選択**

「クレジットカードによるオンライン決済」・「ペイジー対応金融機関 ATM (通帳・カード)」・「ペイジー (ネットバンキング)」のいずれかを選択し、「お支払情報入力画面へ」をクリックしてください。

◆入学金の支払い

2020 年 11 月 5 日 (木) 9:00 から 11 月 6 日 (金) 16:00 までに支払いを完了してください。

上記の納入期間内に「入学金」を納入しない場合、合格の権利を放棄したものと判断させていただきますのでご了承ください。

支払い完了後、登録されたユーザーID (メールアドレス) 宛に申込み完了メールが届きます。

【入学時納入金に関する注意事項】

- ・入学時納入金の支払いには別途手数料がかかります。支払方法選択後に表示される手数料を確認してください。
- ・一旦納入された入学金は、いかなる理由があっても返還しません。

STEP 3 入学時書類の提出**◆入学時書類**

- ① 合格者には、入学手続きの案内および書類を、合格発表日に登録されたユーザーID (メールアドレス) 宛にメールでお送りします。(窓口での交付は行いません)。
- ② 合格発表日のうちにメールが届かない場合は、速やかに本校事務室 (03-3985-2728) へ問い合わせてください。

◆入学手続き① (来校)

入学手続きの案内 (メール) をよくご確認いただき、2020 年 11 月 9 日 (月) に本校にお越しください。欠席された場合は、入学を辞退したものと判断させていただきますのでご了承ください。

※集合時間は、入学手続きの案内 (メール) でお知らせします。

【書類提出について】

メールに添付した学則をご確認のうえ、「誓約書」を提出していただきます。「誓約書」の提出には保護者の押印が必要となります。

※ 入学許可書は、誓約書提出時に配付します。

◆入学手続き② (来校)

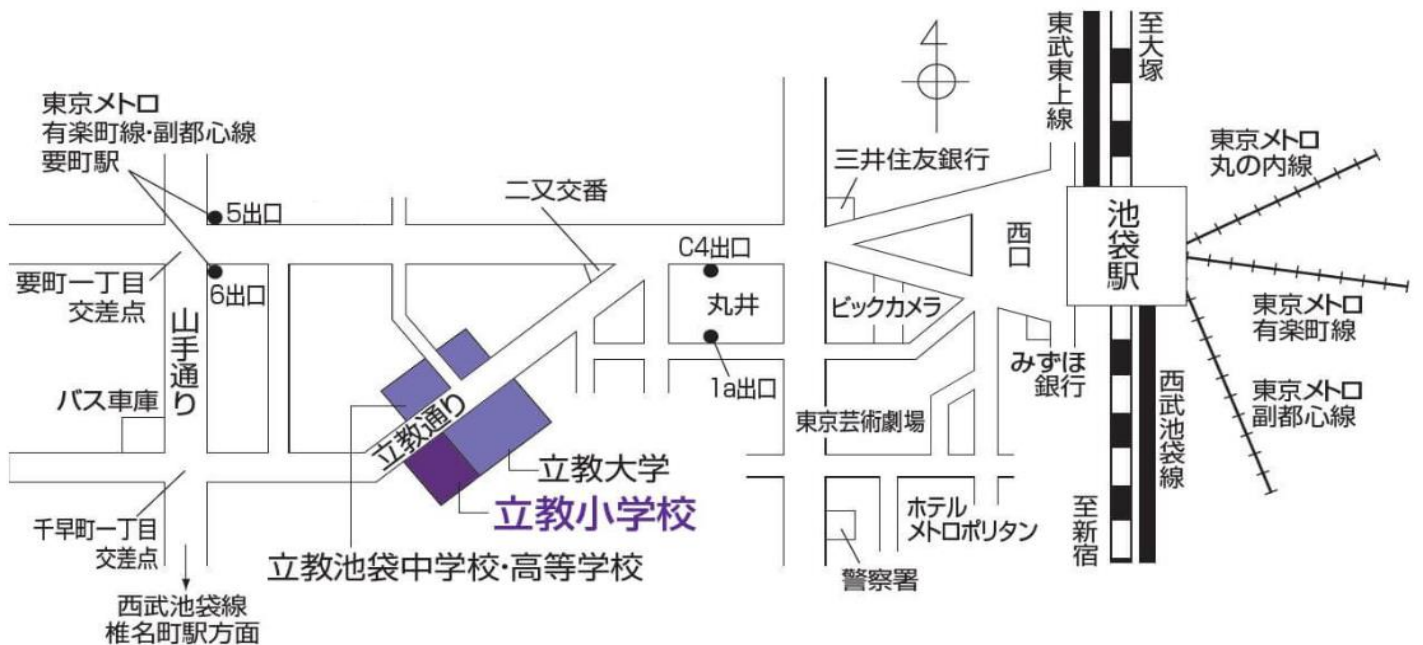
2020 年 12 月 2 日 (水) に、入学前の諸手続きを行います。詳細は入学手続き①にてご案内します。

【入学辞退について】

入学金支払い完了後に入学辞退をする場合は、入学辞退手続きを行ってください。

- ・入学金決済サイトにアクセスし、ID（受験番号）とパスワード（生年月日8桁 例：2014年8月1日→20140801）を使ってログインしてください。
- ・マイページから「辞退手続へ」のボタンをクリックし、手続きを進めてください。**一度入学辞退の手続きを済ませると、取り消すことはできません。**
- ・提出された書類及び納入された入学金は、いかなる理由があっても返還しません。
ただし、入学手続き①以降に納入された「**入学金を除く学費**」は返還いたしますので、「入学辞退理由詳細欄」に返金先の口座情報を入力してください。
- ・手続きが完了しましたら、本校事務室（03-3985-2728）に確認の連絡をお願いします。（平日9：00～16：00）

Ⅶ. アクセスマップ



Ⅷ. 学費等（2020年度参考）

入学時納入		年間の学費		その他	
入学金	300,000円	授業料	660,000円	校外行事等費用	年額70,000円（1年生）
		維持資金	282,000円	1～6年生の学年によって金額は異なります。	
		健康管理費	36,000円	PTA会費	年額4,800円
		教材費	30,000円	給食費	年額 約100,000円
		冷暖房費	6,000円		

IX. 募 金

教育環境改善資金（2020 年度参考）

主に、「教育の質の向上と教育環境の充実を図るため」等の資金の募金をしています。

一口 100,000 円（複数口任意）

※詳細は、入学手続き②（来校）の際にご案内いたします。